# Онлайн-оплата картами Visa и MasterCard

Зайдите на сайт https://ivpay.chelinvest.ru, введите проверочный код с картинки и нажмите *«Далее»*.

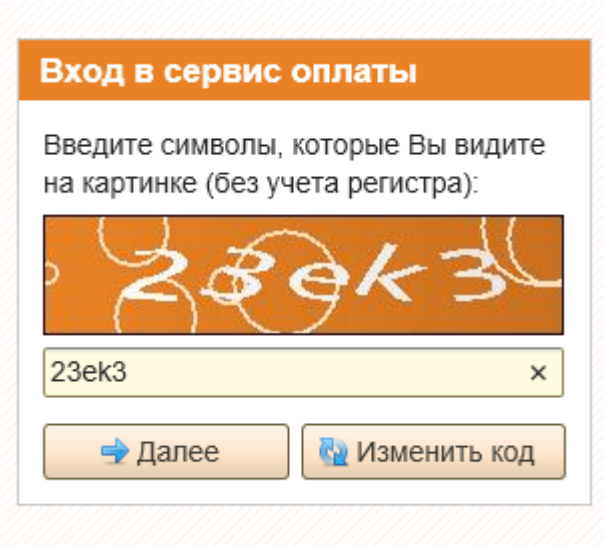


Если ваша карта выпущена не «Челябинвестбанком», нажмите *«Оплата по карте других банков»*. В противном случае нажмите *«Оплата по карте ОАО „Челябинвестбанк“»*.

Выберите вкладку *«Быстрая оплата по номеру (лиц. счету)»*. Из выпадающего списка *«Тип услуги»* выберите *«Интернет»*.

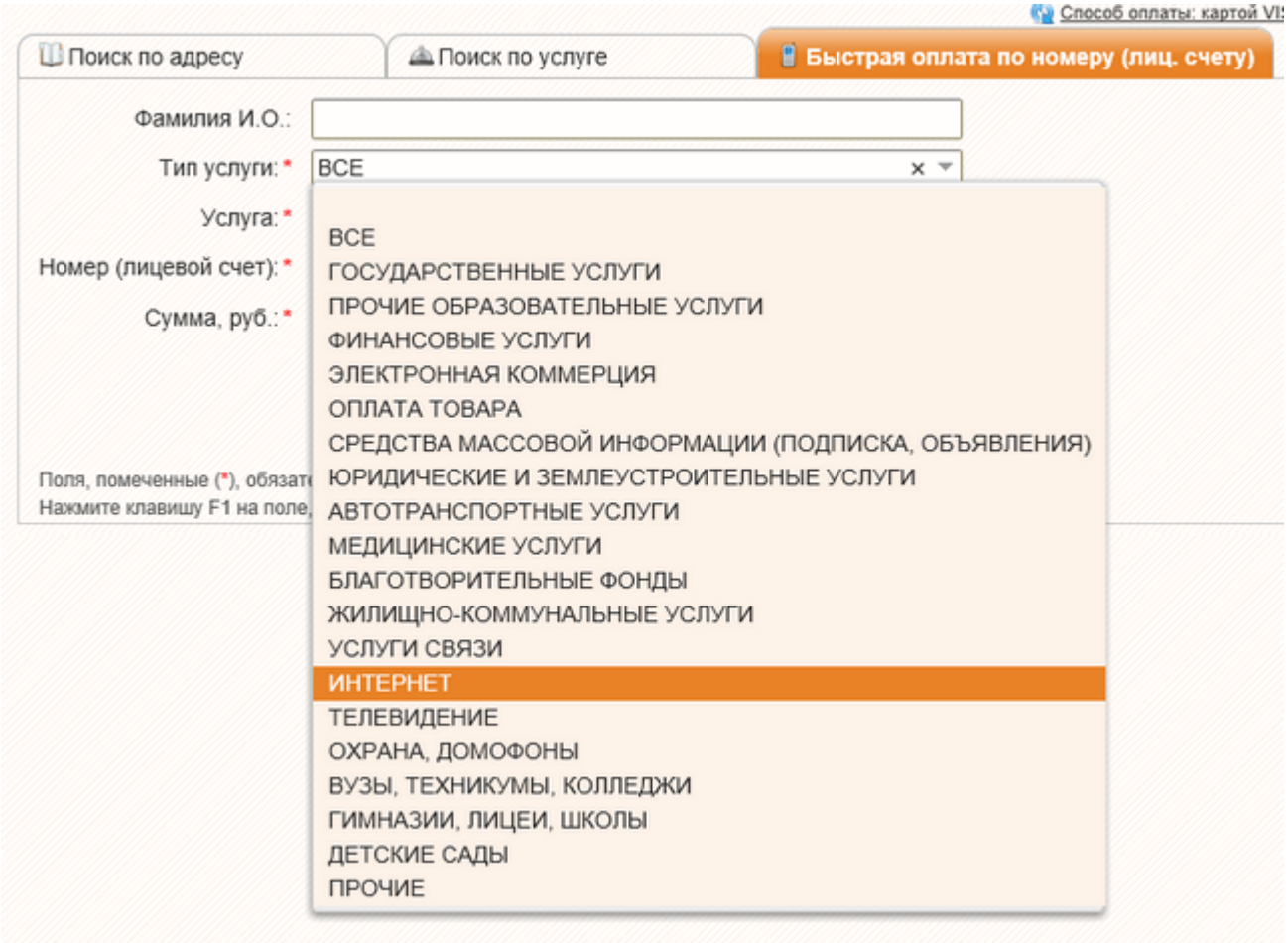


Из выпадающего списка *«Услуга»* выберите *«ОЗЕРСК ООО УКС-ОЗЕРСК: ЗА УСЛУГИ СВЯЗИ»*.

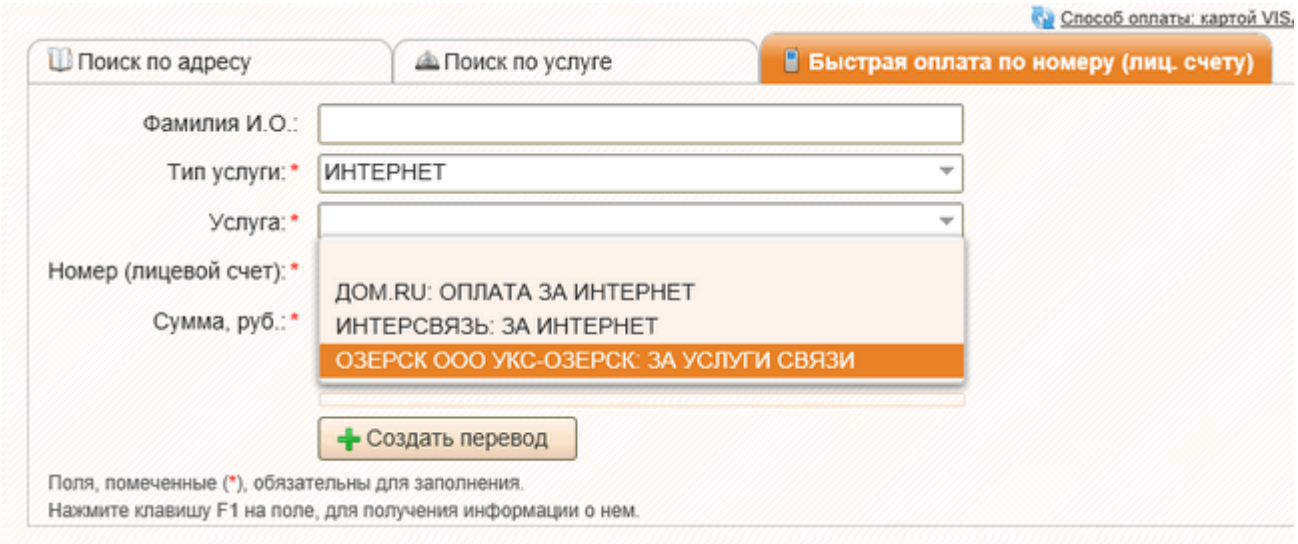


В поле *«Номер (лицевой счет)»* укажите свой лицевой счет (вы можете его посмотреть в личном кабинете). В поле *«Сумма»* укажите сумму, на которую вы хотите пополнить свой лицевой счет.

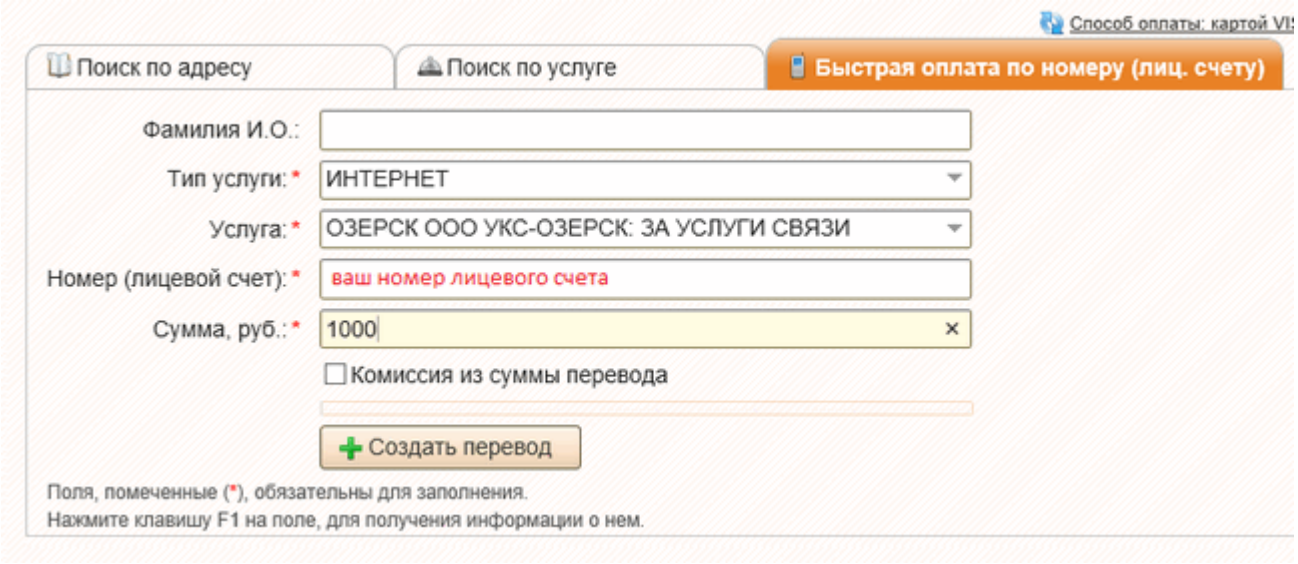


После заполнения указанных полей нажмите кнопку *«Создать перевод»* и в нижней части страницы нажмите кнопку *«Сформированные переводы»*. Проверьте корректность введенных данных и нажмите кнопку *«Оплатить»*.

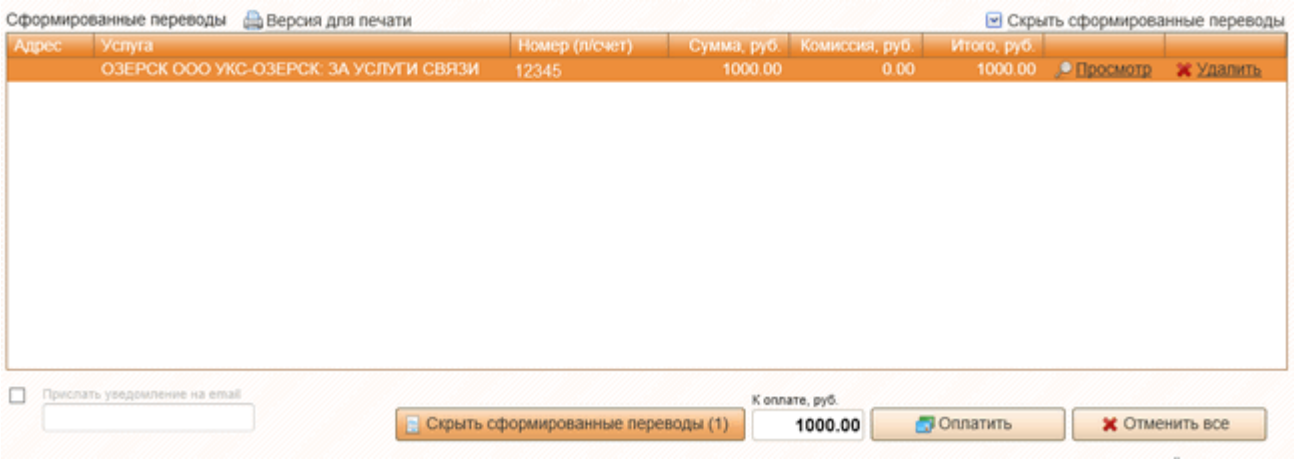


После нажатия кнопки *«Оплатить»* вы будете перенаправлены на страницу, где нужно заполнить все поля, отмеченные красными звездочками. Внимательно читайте комментарии и пояснения к полям ввода. После заполнения нажмите *«Оплатить»*.

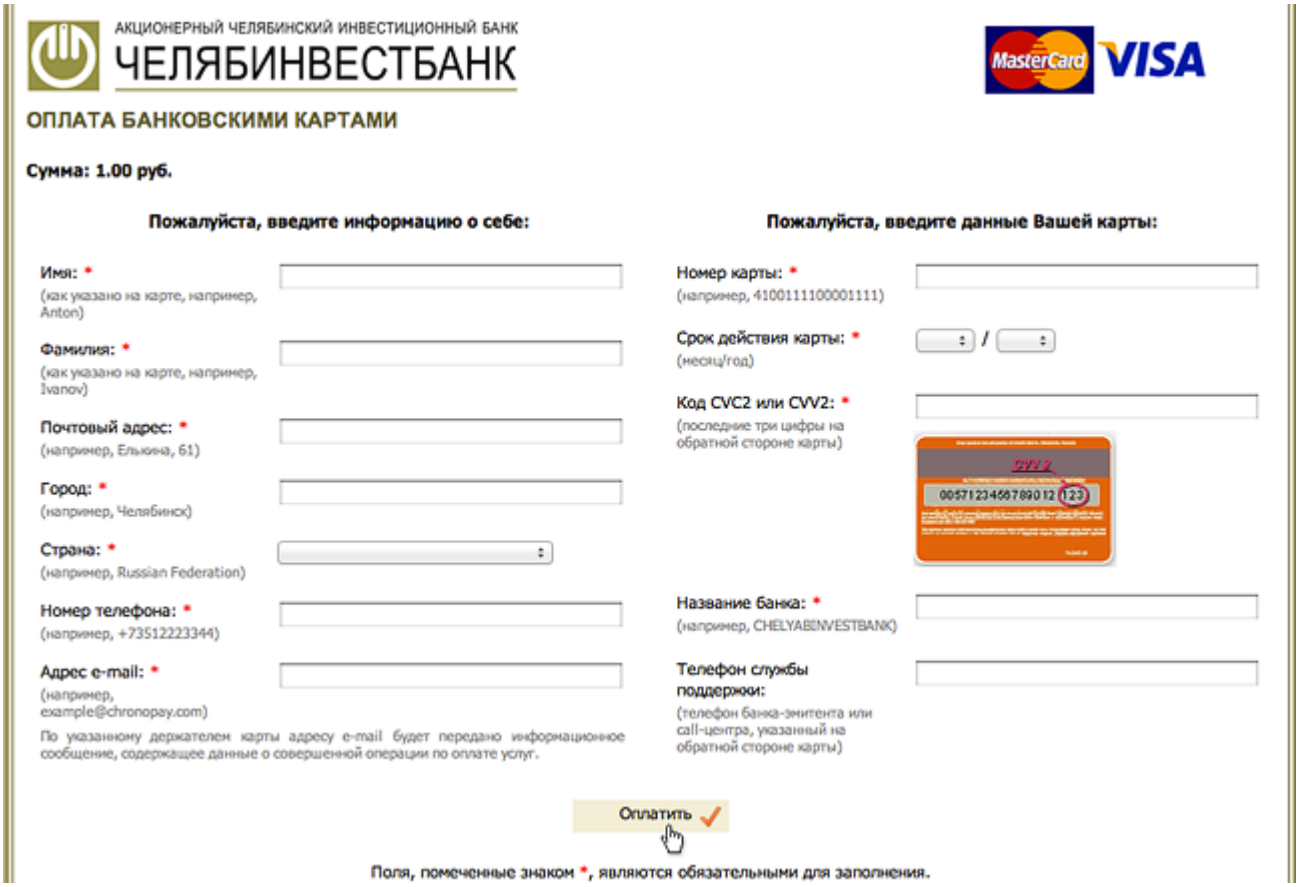


Далее, в зависимости от банка, в котором вы получили вашу карту, вас перенаправят на страницы подтверждения платежа тем или иным выбранным вами способом. Внимательно выполняйте все указанные инструкции.

После правильного прохождении проверки (если ее использование активировано для вашей карты) вы вернетесь на страницу, сообщающую статус обработки платежа, сумму платежа и ваши данные. Ознакомившись с данными, нажмите *«Завершить»*.

В течении ближайшего часа средства поступят на ваш лицевой счет.

По техническим вопросам обращайтесь по телефонам **4-41-33** и **4-41-30**.